






Product Catalog

วันที่แก้ไขข้อมูลล่าสุด 7 ม.ค. 2569

เงื่อนไขการให้บริการ

ผลิตภัณฑ์

	VISA / Thai Standard		Debit PromptCard	
	บัตรเดบิต A-Green	บัตรเดบิต A-Smart	บัตรเดบิต First Card	บัตรเดบิต Extra Card
				
ค่าธรรมเนียมแรกเข้า	100	100	100	100
ค่าธรรมเนียมรายปี	250	300	150	200
ค่าธรรมเนียมออกบัตรทดแทน (100 บาท)	✓	✓	✓	✓
วงเงินบัตรต่อวัน	20,000 / 40,000 / 60,000	80,000 / 100,000 / 120,000	20,000 / 40,000 / 60,000	80,000 / 100,000 / 120,000
ถอนเงิน / สอบถามยอด / โอนเงิน / พร้อมเพย์ / ORFT / ชำระค่าสินค้าและบริการ (Bill Payment) ภายในประเทศไทย	✓	✓	✓	✓
ชำระค่าสินค้าและบริการ / ชำระเงินแบบไร้สัมผัส (Contactless)))) ผ่านเครื่อง EDC,mPOS	ณ ร้านค้าที่มีสัญลักษณ์ VISA ทั่วโลก		ณ ร้านค้าที่มีสัญลักษณ์  ภายในประเทศไทย	
อายุบัตร	7 ปี	7 ปี	7 ปี	7 ปี
สิทธิประโยชน์/เงื่อนไขพิเศษ	ได้รับส่วนลดและโปรโมชั่น จากร้านค้า ร้านอาหาร โรงพยาบาล และโรงแรมที่เข้าร่วมรายการ			



ธนาคารเพื่อการเกษตรและสหกรณ์การเกษตร
BANK FOR AGRICULTURE AND AGRICULTURAL CO-OPERATIVES



0 2555 0555
www.baac.or.th

เงื่อนไขการให้บริการ

ผลิตภัณฑ์

Debit PromptCard

บัตรเดบิตเขียวส่อง



บัตรเดบิตบุษย์น้ำทอง



บัตรเดบิตพลอยไพฑูริย์



บัตรเดบิตเพชรน้ำหนึ่ง



เงื่อนไขการให้บริการ	บัตรเดบิตเขียวส่อง		บัตรเดบิตบุษย์น้ำทอง	บัตรเดบิตพลอยไพฑูริย์	บัตรเดบิตเพชรน้ำหนึ่ง
	คุณสมบัติผู้สมัคร ⁽¹⁾	15 ปีบริบูรณ์ - 75 ปี	76 ปีบริบูรณ์ - 99 ปี	15 ปีบริบูรณ์ - 75 ปี	15 ปีบริบูรณ์ - 75 ปี
ค่าธรรมเนียมแรกเข้า	100 บาท		100 บาท	100 บาท	100 บาท
ค่าธรรมเนียมรายปี					
- ค่าธรรมเนียมรายปี	150 บาท		200 บาท	200 บาท	200 บาท
- ค่าเบี้ยประกันภัย	99 บาท		399 บาท	934 บาท	3,299 บาท
ค่าธรรมเนียมรวม	349 บาท		699 บาท	1,234 บาท	3,599 บาท
วงเงินบัตรต่อวัน	20,000 / 40,000 / 60,000 บาท		80,000 / 100,000 / 120,000 บาท	80,000 / 100,000 / 120,000 บาท	80,000 / 100,000 / 120,000 บาท
วงเงินที่คุ้มครองประกันภัยสูงสุด	100,000 บาท	30,000 บาท	200,000 บาท	1,000,000 บาท	2,000,000 บาท
เงื่อนไขความคุ้มครองประกันภัย					
1. ผลประโยชน์การเสียชีวิต สูญเสียอวัยวะ สายตา หรือทุพพลภาพถาวรสิ้นเชิง ^(อ.บ.1)					
- จากอุบัติเหตุทั่วไป	100,000 บาท	30,000 บาท	100,000 บาท	500,000 บาท	1,000,000 บาท
- จากการถูกฆาตกรรมหรือถูกทำร้ายร่างกาย	50,000 บาท	10,000 บาท	30,000 บาท	500,000 บาท	1,000,000 บาท
- จากการขับขี่หรือโดยสารรถจักรยานยนต์	50,000 บาท	10,000 บาท	30,000 บาท	500,000 บาท	1,000,000 บาท
2. ผลประโยชน์การเสียชีวิต สูญเสียอวัยวะ สายตา หรือทุพพลภาพถาวรสิ้นเชิงจากอุบัติเหตุสาธารณะ ⁽²⁾	✘		100,000 บาท	500,000 บาท	✘
3. ค่ารักษาพยาบาลจากอุบัติเหตุ ⁽³⁾	✘		สูงสุด 5,000 บาท/ครั้ง สูงสุด 20,000 บาท/ปี	สูงสุด 30,000 บาท/ครั้ง สูงสุด 50,000 บาท/ปี	สูงสุด 100,000 บาท/ครั้ง
4. ผลประโยชน์การชดเชยรายได้ระหว่างการเข้ารับการรักษาตัวในโรงพยาบาล ⁽⁴⁾	✘		500 บาท/วัน สูงสุด 10 วัน/ปี	✘	✘
5. ผลประโยชน์ค่าปลงศพ และค่าใช้จ่ายในการจัดงานศพ ⁽⁵⁾	✘		✘	30,000 บาท	✘
6. ผลประโยชน์ค่าบริการรถพยาบาลฉุกเฉินจากอุบัติเหตุ	✘		✘	✘	2,000 บาท/ครั้ง สูงสุด 5 ครั้ง/ปี
7. เงื่อนไขพิเศษ : กรณีมีเงินฝากในบัญชี 500,000 บาท รับทุนประกันภัยเพิ่มเป็น 2 เท่าของจำนวนเงินเอาประกันภัยในข้อ 1 ⁽⁶⁾					
- อุบัติเหตุทั่วไป	✘		✘	✘	1,000,000 บาท
- การถูกฆาตกรรมหรือถูกทำร้ายร่างกาย					1,000,000 บาท
- การขับขี่หรือโดยสารรถจักรยานยนต์					1,000,000 บาท
8. บริการพิเศษ : MyNurz ลิขสิทธิ์ประโยชน์ บริการดูแลที่โรงพยาบาลขณะรักษาตัวอยู่ในโรงพยาบาลและบ้านหลังจากออกจากโรงพยาบาล ⁽⁷⁾	✘		✘	✘	✓

เงื่อนไขการให้บริการ

ผลิตภัณฑ์

Debit PromptCard


บัตรเดบิตเขียวส่อง

บัตรเดบิตบุษย์น้ำทอง

บัตรเดบิตพลอยไพฑูริย์

บัตรเดบิตเพชรน้ำหนึ่ง



ค่าธรรมเนียมออกบัตรทดแทน (100 บาท)	✓	✓	✓	✓
ถอนเงิน / สอบถามยอด / โอนเงิน / พร้อมเพย์ / ORFT / ชำระค่าสินค้าและบริการ (Bill Payment) ภายในประเทศไทย	✓	✓	✓	✓
ชำระค่าสินค้าและบริการ / ชำระเงินแบบไร้สัมผัส (Contactless) ผ่านเครื่อง EDC,mPOS	ณ ร้านค้าที่มีสัญลักษณ์  ภายในประเทศไทย			
อายุบัตร	7 ปี	7 ปี	7 ปี	7 ปี
ประเภทของการประกันภัย	ประกันภัยอุบัติเหตุกลุ่ม ทิพยแบบพิเศษ			
ชื่อบริษัทประกันภัย	บริษัท ทิพยประกันภัย จำกัด (มหาชน)			
หมายเหตุ	ขอสงวนสิทธิ์ความคุ้มครอง 1 บัตร/ประเภทบัตร/ท่าน			

เงื่อนไขเพิ่มเติม

(1) มีสุขภาพสมบูรณ์ แข็งแรง ไม่มีส่วนใดส่วนหนึ่งพิการหรือวิกลจริต ณ วันที่ขอใช้บริการบัตร

(2) เพิ่มเติมจากข้อ 1 กรณีเกิดอุบัติเหตุขณะโดยสารยานพาหนะสาธารณะ หรืออยู่ในอาคารสาธารณะและเกิดไฟไหม้ขึ้น หรือลิฟท์สาธารณะ

คำจำกัดความเพิ่มเติม

อาคารสาธารณะ หมายถึง อาคารของรัฐหรือเอกชน ซึ่งเปิดหรือยินยอมให้ประชาชนทั่วไปสามารถเข้าไปใช้บริการตามที่กำหนดเวลาเปิดให้บริการ ทั้งนี้ ไม่ว่าจะเก็บค่าตอบแทนหรือไม่ก็ตาม

ยานพาหนะสาธารณะ หมายถึง ยานพาหนะซึ่งระบุไว้ในความคุ้มครอง (ไม่รวมกรณีที่เป็นการใช้บรรทุกผู้โดยสารแบบให้เช่าเหมาลำ Chartered)

(3) ขยายคำรักษาพยาบาลอุบัติเหตุขณะขับขี่หรือโดยสารรถจักรยานยนต์ รวมการถูกฆาตกรรมหรือทำร้ายร่างกาย

(4) อันเนื่องมาจากบาดเจ็บจากอุบัติเหตุ กรณีเข้าพักรักษาตัวเป็นผู้ป่วยในโรงพยาบาล ตั้งแต่ 4 วันขึ้นไป โดยจ่ายตามจำนวนวันเข้าพักรักษา นับตั้งแต่วันเข้าพักรักษาครั้งแรก

(5) กรณีเสียชีวิตจากการเจ็บป่วย (มีระยะเวลารอคอย 180 วัน นับจากวันที่คุ้มครอง/วันที่สมัครบัตรครั้งแรก)

(6) เงื่อนไขพิเศษ : กรณีมีเงินฝากในบัญชี 500,000 บาท ต่อเนื่องอย่างน้อย 3 เดือน ก่อนวันเสียชีวิตหรือทุพพลภาพการสิ้นเชิงจากอุบัติเหตุ (อบ.1) จะได้รับทุนประกันภัยเป็น 2 เท่าของจำนวนเงินเอาประกันภัยในข้อ 1

(7) ใช้บริการได้สูงสุด 14 ครั้งต่อปี จากการพิจารณาตามความจำเป็นทางการแพทย์

- เงื่อนไขการให้บริการ ลูกค้า Admit เป็นผู้ป่วยในจากอุบัติเหตุ 3 คืนขึ้นไป หรือพักรักษาตัวห้องผู้ป่วยหนัก (ICU) 2 วันขึ้นไป
- พยาบาลวิชาชีพ, ผู้ดูแลมืออาชีพ (ให้บริการครั้งละ 8 ชม.ต่อครั้ง) นักกายภาพบำบัด (ให้บริการครั้งละ 1 ชม.ต่อวัน) ช่วงเวลาให้บริการ 08.00 น. – 17.00 น.
- บริการ Case Manager